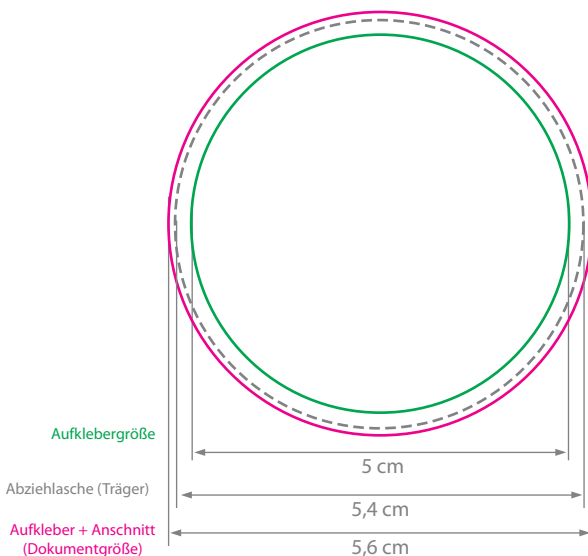
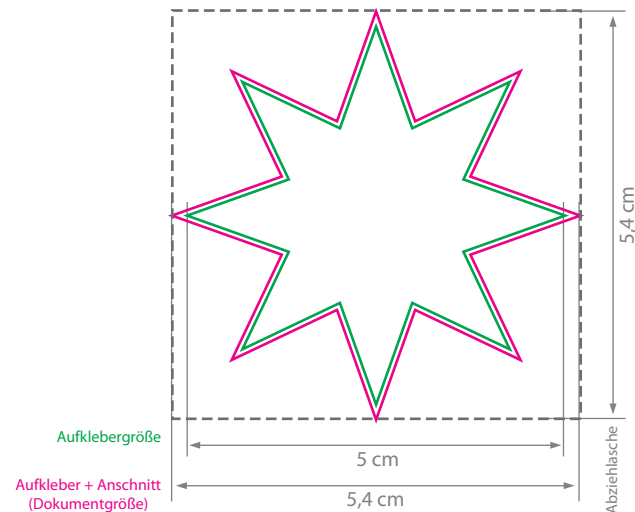
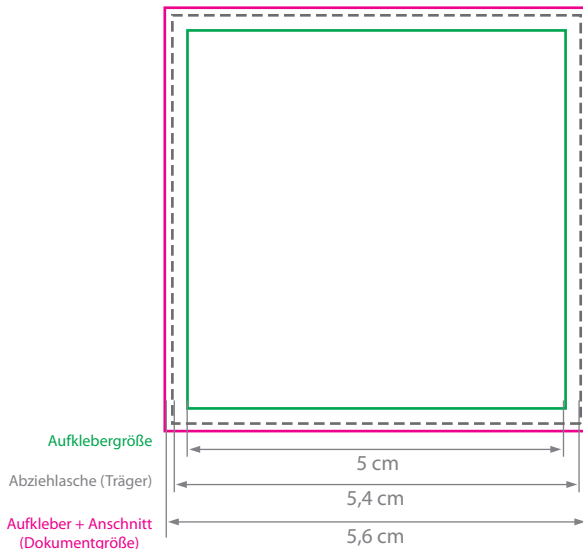


DRUCKDATENVORGABE EINZELN MIT ABZIEHLASCHE



✓ **Dateigröße:**
bitte nur im Maßstab 1:1 (Originalgröße)
min. 300dpi - max. 600dpi (bei Pixeldaten),
bei sehr kleinen Aufklebern am Besten vektorbasiert!
 Tipp: legen Sie Dokument gleich mit Anschnitt an.
 Bsp. Datei 5 x 5 cm > Dokument 5,2 x 5,2 cm

✓ **Anschnitt:**
Bogen/Rolle: 1 mm Anschnitt an jeder Seite
(Dateimaß + 2mm H + 2mm L)
Einzel mit Abziehlasche: 3 mm Anschnitt an jeder Seite
(Dateimaß + 6mm H + 6mm L)
Keine Passermarken, Schnittmarken anlegen!
 Tipp: lassen Sie für Texte ca. 2mm Abstand vom Aufkleberrand.

✓ **Dateiformate:**
PDF, EPS, TIFF oder JPG
PDF (Version 1.4 Acrobat 5.0 oder kompatibel
nach ISO PDF/X-3:2002 oder PDF/X-4:2007)
keine mehrseitigen Dateien (mehreseitiges PDF)
Bitte jede Datei separat anlegen.

✓ **Farben/Farbraum:**
in CMYK (kein RGB)
Wir drucken nach ISO-COATED
Falls Farbprofil vorhanden einbetten!
Volltonfarben bitte entsprechend Prozessfarben anlegen
(Bsp. HKS 14 -> C 0% M 100% Y 100% K 0%)
Max. Schwarzauftrag 250 %
 Tipp: legen Sie schwarz in 100% K an, dann erhalten Sie ein optimierten Schwarzauftrag

✓ **Schriften:**
Schriften in Kurven/Pfade umwandeln

✓ **Freiformen/Sonderstanzung:**
Bei Formstanzungen bitte als separaten PFAD (Vektor)
in der Datei anlegen und sichtbar einfärben (rot oder grün).
Diesen Pfad über das Druckbild (gesonderete Ebene ect.) legen,
dabei Anschnitt beachten! **(Vektor im Maßstab 1:1)**

Bitte beachten Sie das dieser Pfad nicht gruppiert oder
mit einer Schnittmaske kombiniert sein darf.

Bei Doppelstanzung müssen Sie nur den inneren Pfad definieren
(Grün - Aufkleber netto).
Die äußere Stanzung (Stanzung des Trägers bzw.
umlaufende Abziehlasche) wird von uns definiert.
Bei Stanzung ist 1mm Toleranz zu berücksichtigen
(technische Abweichung < 1mm)
 **Tipp: achten Sie bitte darauf das der Stanzpfad geschlossen ist
(muss als 1 einzelner Objekt anwählbar sein,
keine offenen, mehrere Objekte)**

✓ **Kostenloser Grund-Daten-Check:**
Wir prüfen Ihre Daten vorab und
benachrichtigen Sie bei Bedarf per Email.

Bitte haben Sie dafür Verständnis das wir keine
Garantie für Ihre Daten übernehmen können.

Bei Fragen helfen wir Ihnen gerne weiter.